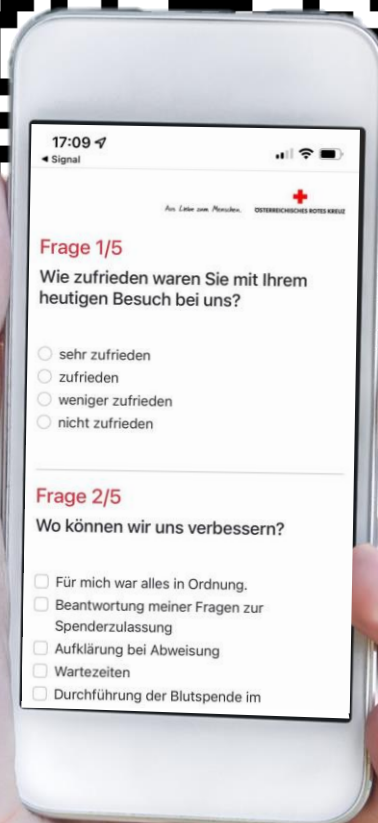


Feedback schnell und günstig

Ein QR-Code = eine Umfrage = beliebig oft verwendbar
Sie zahlen pro Umfrage pro Monat – monatlich änderbar



QWWW QR-Feedback


Bezahlung nach Verwendung

Analytik



QWW QR-Feedback – einfach wie 1-2-3

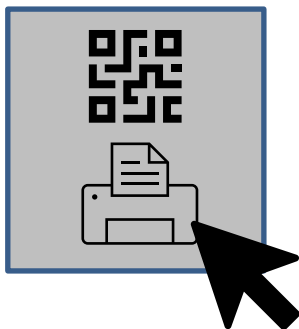
1 Erstellen Sie Ihre **Umfrage** mit dem Fragen-Designer



Mit dem Fragen-Designer stellen Sie aus vorgegebenen Fragearten Ihre Umfrage zusammen. Sie müssen nur Fragen und Antworten formulieren, den Rest macht der Designer, zB.:

- Einstieg mit Smiley Rot/Gelb/Grün Frage
 - Vertiefung mit Auswahlfeldern – mehrere Antworten möglich
 - Freifeld für extra Kommentare
 - Abfrage der Email mit Eingabe und DSGVO Hinweis
 - Abfrage der Telefonnummer mit DSGVO Hinweis
- Beliebig viele Fragen mit/ohne Durchnummerierung
Ihr Logo kann hochgeladen und eingebunden werden

2 Drucken Sie den eindeutigen QR-Codes für Ihre **Umfrage**



Laden Sie den QR-Code als Bild und


- erstellen Sie Aufkleber oder
- drucken Sie den Code auf Ihre Unterlagen

**Sie können den QR-Code beliebig oft verwenden
zB. auf jeder Seite der Speisekarte oder in jedem Raum**

Sämtliche Antworten für einen eindeutigen QR-Code laufen in einer Auswertung zusammen

Wenn Sie zB. Zwischen Restaurant und Shop unterscheiden wollen, benötigen Sie 2 (gleiche oder verschiedene) Umfragen

3 Rufen Sie die Ergebnisse Ihrer **Umfrage** jederzeit ab



Rufen Sie Ihre Umfrageergebnisse vom Qmetrix-Server ab. Sie bekommen die Häufigkeiten der Antworten

- als absolute Zahlen und
- als Prozentwerte für jede Frage.
- Zusätzlich können Sie über den Zeit-Wähler den Betrachtungszeitraum frei wählen