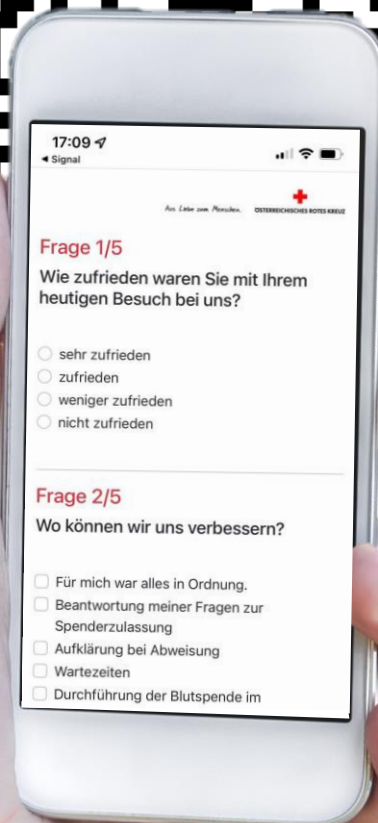


## Feedback schnell und günstig

Ein QR-Code = eine Umfrage = beliebig oft verwendbar  
Sie zahlen pro Umfrage pro Monat – monatlich mehr/weniger




# QWWW QR-Feedback



## QWW QR-Feedback – einfach wie 1-2-3

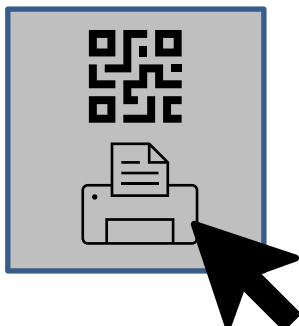
### 1 Erstellen Sie Ihre **Umfrage** mit dem Fragen-Designer



Mit dem Fragen-Designer stellen Sie aus vorgegebenen Fragearten Ihre Umfrage zusammen. Sie müssen nur Fragen und Antworten formulieren, den Rest macht der Designer, zB.:

- Einstieg mit Rot/Gelb/Grün Frage
  - Vertiefung mit Auswahlfeldern – mehrere Antworten möglich
  - Freifeld für extra Kommentare
  - Abfrage der Email mit Eingabe und DSGVO Hinweis
  - Abfrage der Telefonnummer mit DSGVO Hinweis
- Beliebig viele Fragen mit/ohne Durchnummerierung  
Ihr Logo kann hochgeladen und eingebunden werden

### 2 Drucken Sie den eindeutigen QR-Codes für Ihre **Umfrage**




Laden Sie den QR-Code als Bild und

- erstellen Sie Aufkleber oder
- drucken Sie den Code auf Ihre Unterlagen

**Sie können den QR-Code beliebig oft verwenden  
zB. auf jeder Seite der Speisekarte oder in jedem Raum**

Sämtliche Antworten für einen eindeutigen QR-Code laufen in einer Auswertung zusammen  
Wenn Sie zB. Zwischen Restaurant und Shop unterscheiden wollen, benötigen Sie 2 (gleiche oder verschiedene) Umfragen

### 3 Rufen Sie die Ergebnisse Ihrer **Umfrage** jederzeit ab



Rufen Sie Ihre Umfrageergebnisse vom Qmetrix-Server ab. Sie bekommen die Häufigkeiten der Antworten

- als absolute Zahlen und
- als Prozentwerte für jede Frage.
- Zusätzlich können Sie über den Zeit-Wähler den Betrachtungszeitraum frei wählen